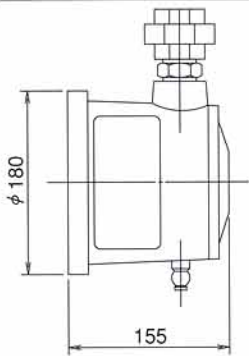
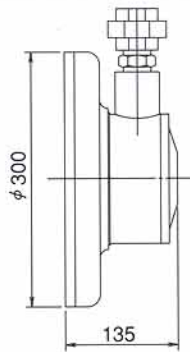




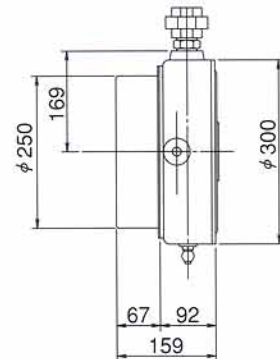
LG-102



LG-902



LG-502

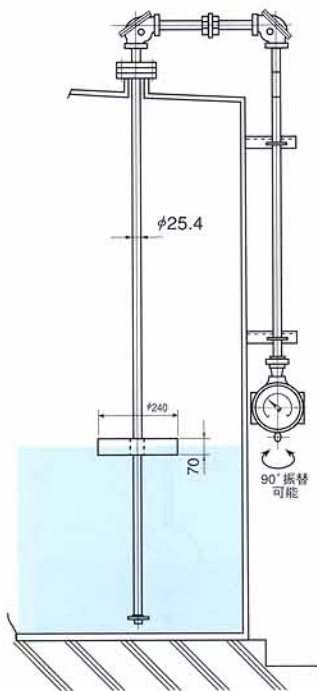


仕様	型式	LG-102	LG-902 (目盛板拡大式)	LG-502
<input type="checkbox"/> 計測ストローク		0~3m、0~4m		0~6m、0~8m
<input type="checkbox"/> 最小可読目盛		0~3mの場合50mm 0~4mの場合100mm		0~5...50mm 0~10...100mm
<input type="checkbox"/> 適用フロート		φ240×70H (2kg)		φ320×70H (3kg)
<input type="checkbox"/> 指針		一針式		一針式
<input type="checkbox"/> 目盛表示		容量、容量+高さ目盛		

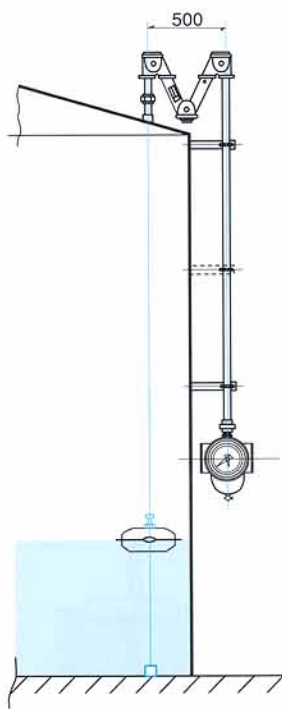
※LG-902：オプションで目盛面に照明

## 代表的検出方法

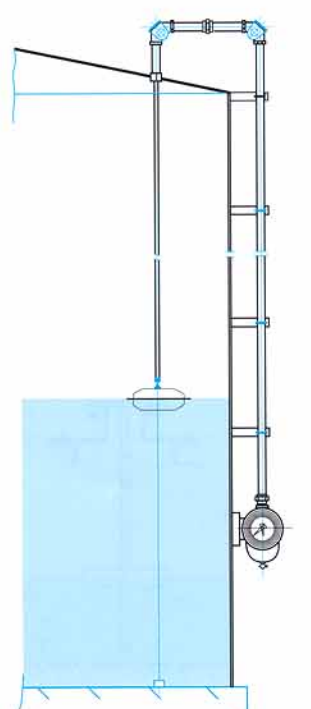
(注) 下図取付方法のいずれかを御採用下さい。 LG-202, LG-502, LG-102 に適用されます。



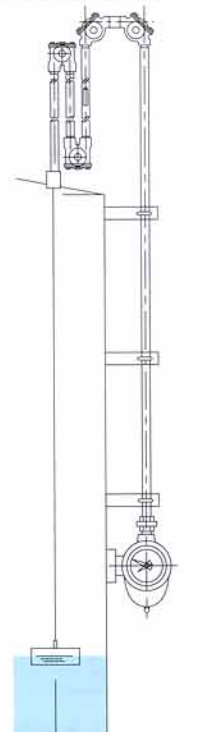
MF方式



V方式



SS方式



U方式